



El papel de las
GARANTÍAS
en el

crecimiento
EMPRESARIAL

El FNG es tu amigo fiador donde y cuando lo necesites



Entidad vigilada



Grupo Bicentenario



Apoyamos en la pandemia



Facilitamos el acceso al crédito



Katira Fernández

Restaurante Playas de Ola Arena
Barranquilla, Atlántico



Estrategia 1: mejorar el perfil de riesgo de la economía popular y las MiPymes



Para las personas el principal reto está en **mejorar condiciones de riesgo**



Las PYMES enfrentan limitantes de garantías para **acceder o adquirir montos suficientes**

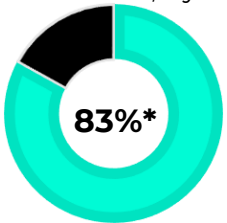
38 M Personas naturales

54% no ha tenido acceso al crédito recientemente

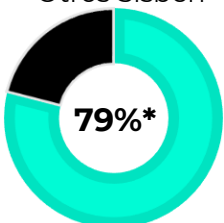
19.4 M
Sin créditos en los últimos 4 años*

16.6 M
Con créditos en los últimos 4 años

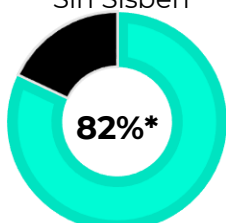
9,6 M
Sisbén A,B y C



800 K
Otros Sisbén



9 M
Sin Sisbén



*Riesgoso y muy riesgoso

5.7 M Micronegocios

El 82% de los micronegocios no accede al crédito formal

5.1 M
Sin créditos en el último año

540 K
Con crédito en el último año

24%
Acudieron al **Gota a Gota** para financiarse

40%
Rechazo por **ausencia de garantía**

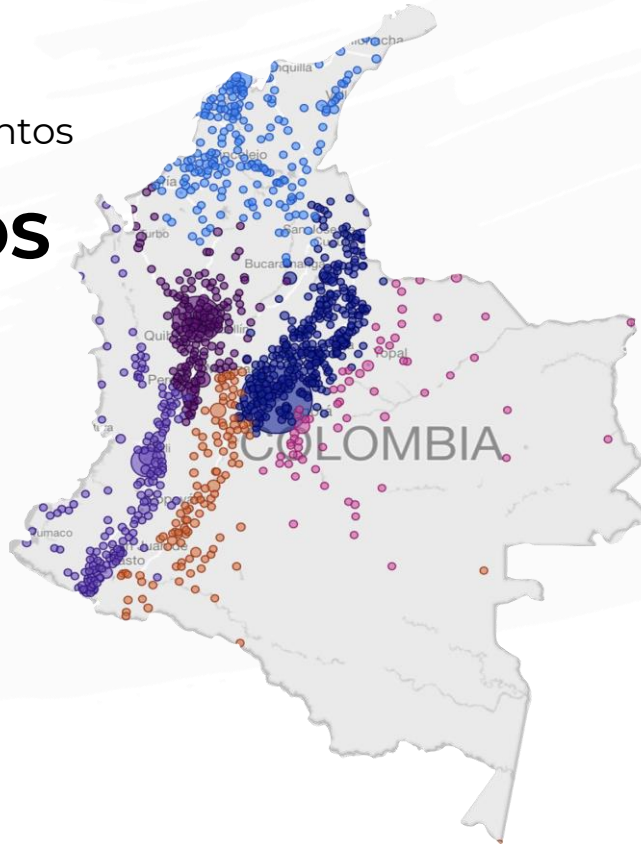
Estrategia 2: profundizar la capilaridad mediante distintos tipos de intermediarios

Capilaridad con establecimientos de crédito

Establecimientos de crédito*

ACTIVOS

26



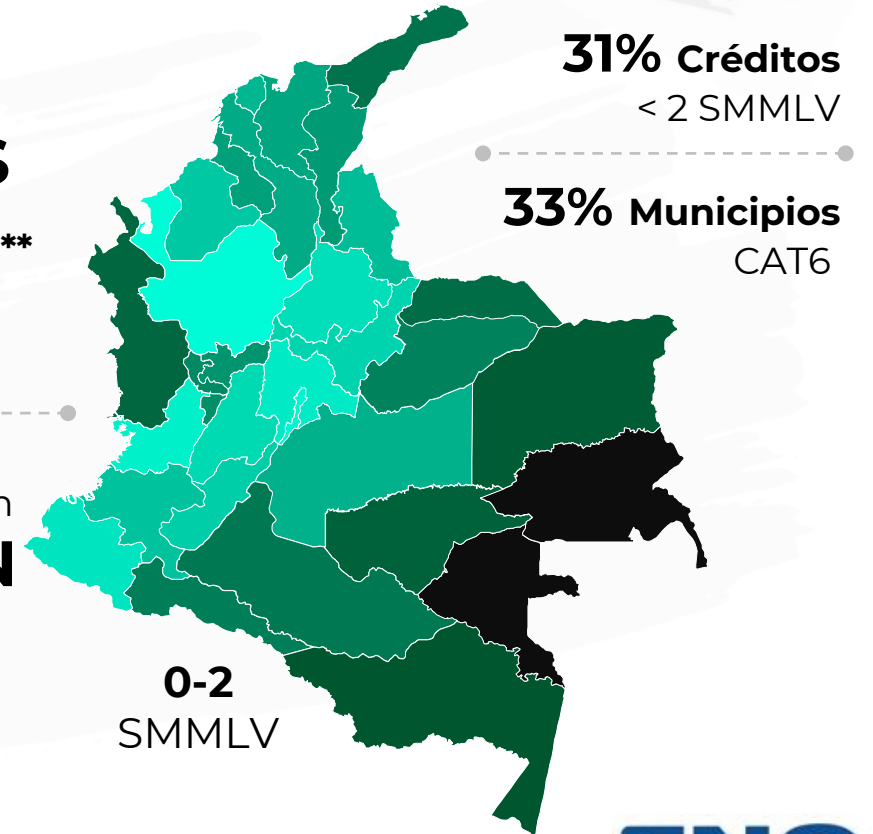
Capilaridad con sector solidario y microfinancieras

Entidades cooperativas
ACTIVAS con FNG**

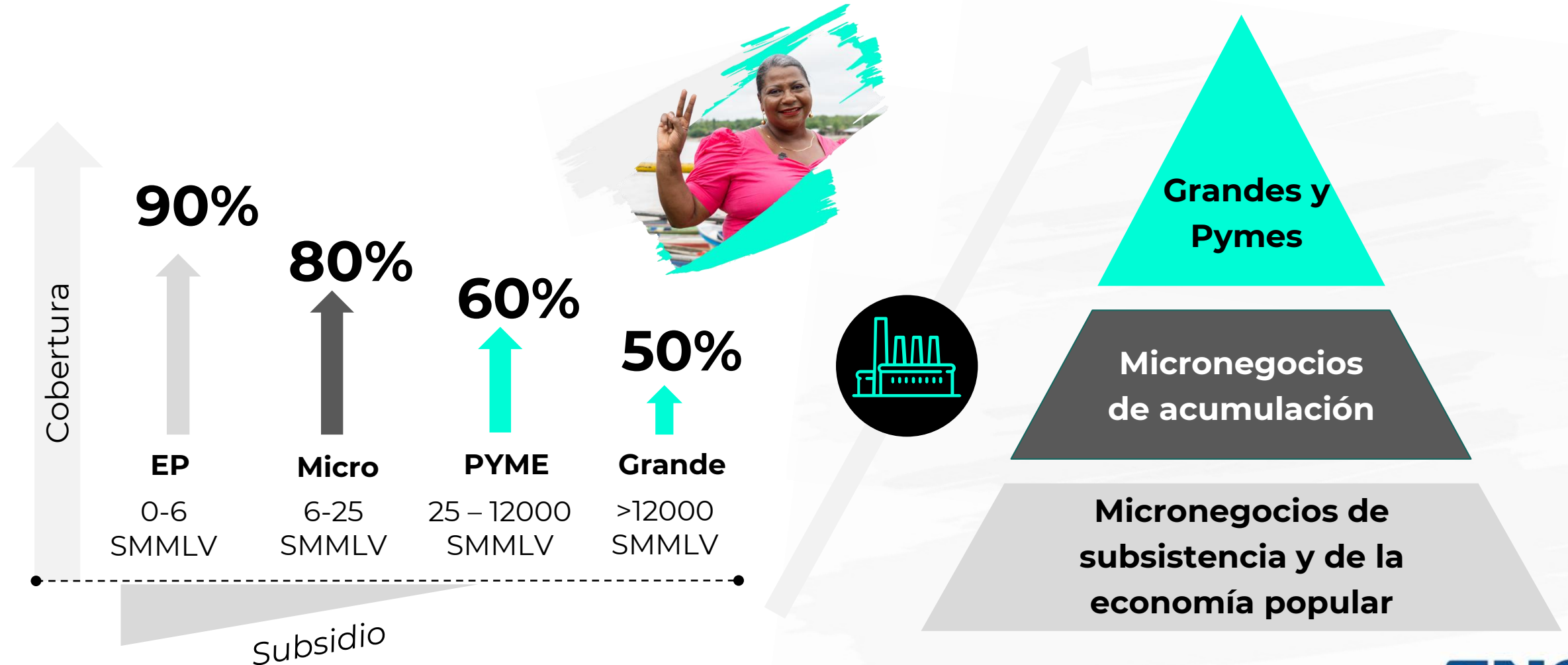
29

Entidades cooperativas en
GESTIÓN

58



Un portafolio de **servicios** que permite el **crecimiento empresarial**



En lo corrido de este Gobierno se han beneficiado **363.556 MiPymes e independientes**

1 Más de \$18,9 billones garantizados a través de 454.782 garantías.

Esto representa un aumento del 25% en comparación con el mismo periodo del gobierno anterior.



2 El 33% de las garantías otorgadas se destinan a municipios de categoría 6,

lo que refleja un incremento del 85% en comparación con el mismo periodo del gobierno anterior.



3 Del total de las garantías emitidas, el 75% corresponde a microcréditos, esto es un récord

histórico, siendo la cifra más alta en los 41 años de gestión del FNG.

Tenemos el compromiso de **acompañar más** **de 2.6 millones de créditos** a 2026

Créditos garantizados

2023

\$16.1b

2024

\$20.5b

2025

\$23.7b

2026

\$25.9b

 Pilares estratégicos	 2023	 2024	 2025	 2026	 Total
Garantías tradicionales	130.000	150.000	160.000	170.000	610.000
Inclusión crediticia	245.000	450.000	525.000	560.000	1.780.000
Equidad de género	35.000	50.000	65.000	70.000	220.000
Total créditos	410.000	650.000	750.000	800.000	2.610.000



¡Gracias!



Línea de Servicio al Cliente en Bogotá
(601) 323 9010



Correo Electrónico
servicio.cliente@fng.gov.co
quejas@fng.gov.co



Líneas de Atención Gratuitas a Nivel Nacional
01 8000 910 188
01 8000 919 670



Página Web
www.fng.gov.co