

# AGRICULTURA POR CONTRATO

*Coseche y Vende a la Fija.*



El campo  
es de todos

Minagricultura

## Generar mayor equidad en la Comercialización

### Objetivos Específicos. Agropecuaria

- ✓ Mejorar la productividad agrícola, garantizando ingresos estables, materias primas de calidad y suministro de alimentos sanos a precios asequibles.
- ✓ Fomentar circuitos más cortos de comercialización, mediante la venta anticipada de las cosechas a la industria.
- ✓ Pactando previamente las condiciones de venta, como volumen, calidad y precio.

NEGOCIOS  
Coseche y  
venta a la fija



## Coseche, venta a la fija




NEGOCIOS  
Coseche y  
venta a la fija



# Incentivos a la Agricultura por Contrato

## Financieros



Línea especial de crédito  
Agricultura por Contrato  
Pequeño: DTF - 1% e.a.  
Mediano: DTF + 1% e.a.  
\$100 mil millones para  
apalancar \$750 mil millones



Acceso a créditos



Seguro agropecuario  
80.000 millones

**FINAGRO-BANCOS**



**Meta del PND:**

**300.000 productores**

Con venta asegurada de sus cosechas



**Incentivos tributarios para la  
Agroindustria**

## Técnicos



Ruedas de Negocios  
\$3.000 millones



Asistencia técnica  
productiva y comercial  
\$15.000 millones



Certificación en  
buenas prácticas  
agrícolas  
\$3.000 millones

**MADR**



# AGRICULTURA POR CONTRATO

Noviembre 2019



El campo  
es de todos

Minagricultura

# Avance Agricultura por Contrato

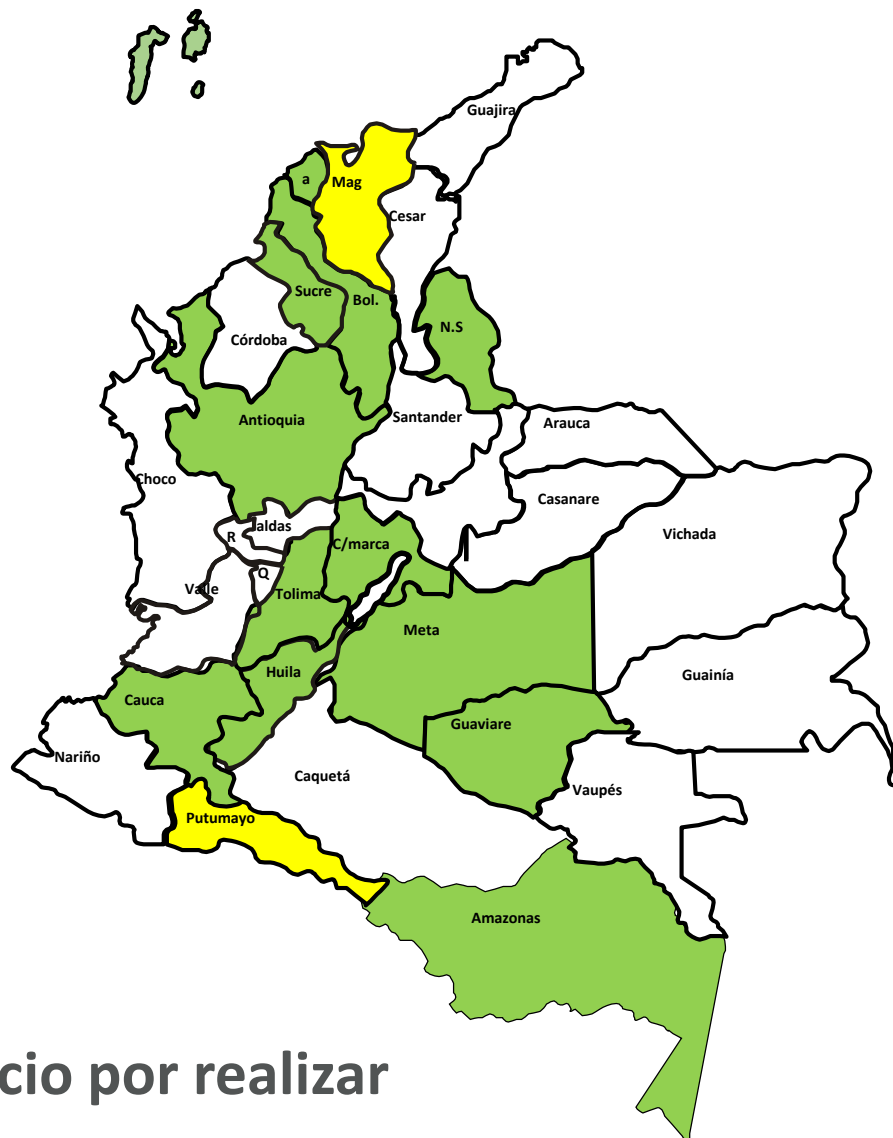


**1871** Productores vinculados a **54** acuerdos comerciales suscritos, reportados al MADR

**16** Ruedas de Negocio de Compras Públicas con **433** acuerdos comerciales suscritos por **\$ 5'800** millones mensuales.

**2** Ruedas de Negocios con sector privado con **7** acuerdos por **\$326.000** millones mensuales.

**2** Ruedas de Negocio por realizar



- Departamentos intervenidos con ruedas de negocios durante 2019
- Departamentos por intervenir

**NEGOCIOS**  
Coseche y  
venta a la fija



El campo es de todos

Minagricultura

201 PIDAR  
Cofinanciación  
por:  
\$207.413.484.893  
Beneficiarios  
19.867

- **Seguimiento a 80 PIDAR >55%**
  - 14 PIDAR con encadenamientos formales (con soportes)
  - 1556 Productores beneficiarios reportados - MADR

**18 ruedas  
realizadas**  
(16 Compras Públicas  
/ 2 Sector Privado)

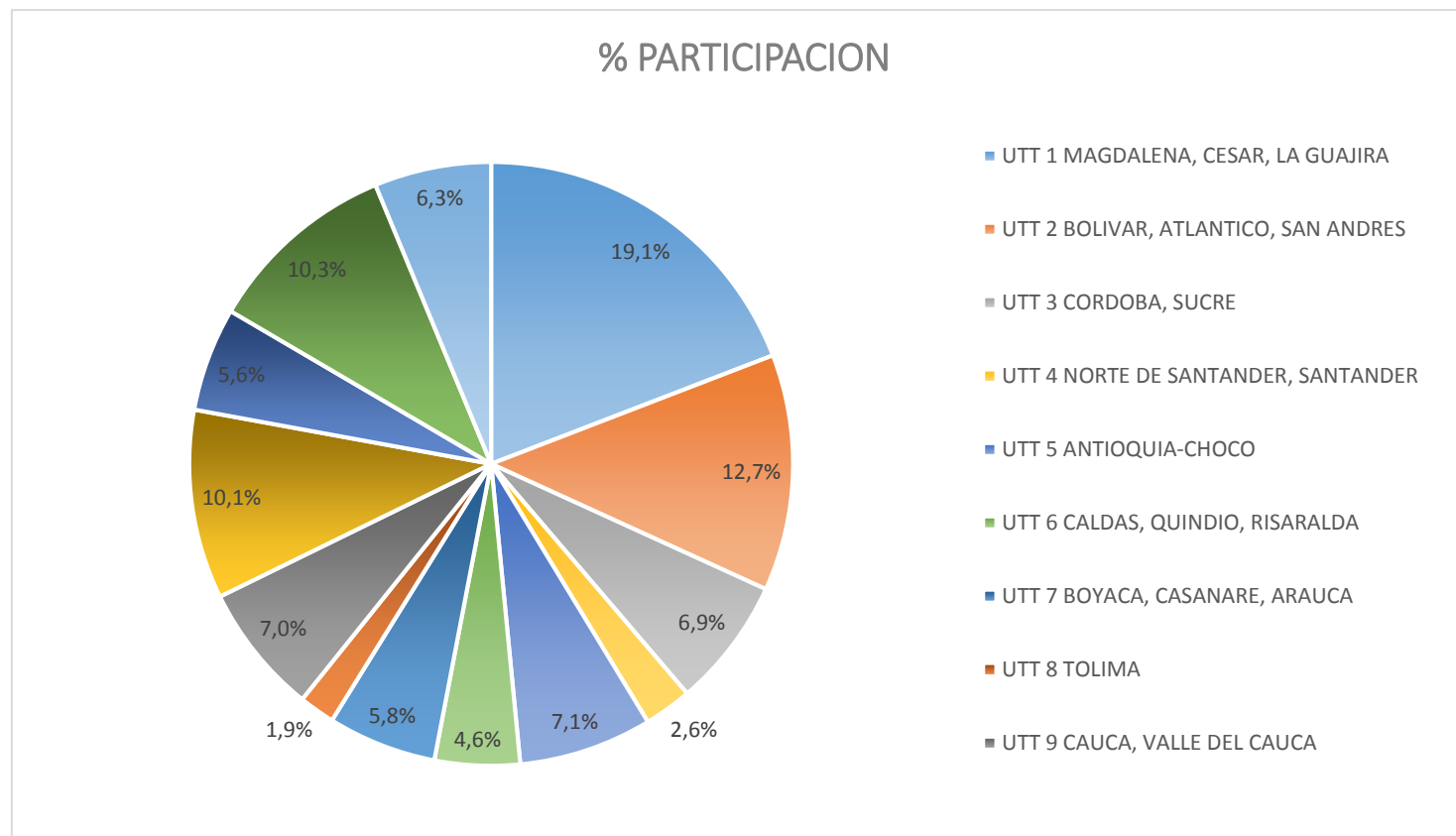
- 440 acuerdos
- \$6'132 millones mensuales
- 5144 productores asociados
- 64 reportados



# Participación por departamento



DEPARTAMENTO	COFINANCIACION	% PARTICIPACION
ANTIOQUIA	\$ 8.503.487.886	4,3%
ARAUCA	\$ 2.249.945.760	1,1%
ARCHIPIELAGO SAN ANDRES	\$ 755.870.000	0,4%
ATLANTICO	\$ 6.116.639.600	3,1%
BOLIVAR	\$ 18.293.154.276	9,2%
BOYACA	\$ 8.822.237.189	4,4%
CALDAS	\$ 6.071.691.971	3,1%
CAQUETA	\$ 5.640.060.513	2,8%
CASANARE	\$ 498.366.600	0,3%
CAUCA	\$ 12.491.716.770	6,3%
CESAR	\$ 14.199.645.222	7,1%
CHOCO	\$ 5.695.386.735	2,9%
CORDOBA	\$ 7.852.620.186	4,0%
CUNDINAMARCA	\$ 8.187.533.836	4,1%
GUAINIA	\$ 731.834.400	0,4%
GUAVIARE	\$ 3.052.924.000	1,5%
HUILA	\$ 5.411.047.240	2,7%
LA GUAJIRA	\$ 5.858.537.097	2,9%
MAGDALENA	\$ 17.981.329.250	9,1%
META	\$ 17.966.182.798	9,0%
NARIÑO	\$ 18.231.466.901	9,2%
NORTE DE SANTANDER	\$ 3.078.121.478	1,5%
PUTUMAYO	\$ 1.882.306.000	0,9%
QUINDIO	\$ 990.468.347	0,5%
RISARALDA	\$ 1.999.978.494	1,0%
SANTANDER	\$ 2.000.000.000	1,0%
SUCRE	\$ 5.940.894.000	3,0%
TOLIMA	\$ 3.816.476.057	1,9%
VALLE DEL CAUCA	\$ 1.399.982.156	0,7%
VAUPES	\$ 461.961.900	0,2%
VICHADA	\$ 2.500.000.000	1,3%



**UNIDAD TECNICA TERRITORIAL 2**  
**COFINANCIACION \$25.165.663.876**  
**PARTICIPACION 12.7%**



El campo es de todos

Minagricultura

# Soportes requeridos para reporte al indicador

