



BANCOLDEX 

EL BANCO QUE PROMUEVE EL DESARROLLO EMPRESARIAL DE COLOMBIA



El progreso
es de todos

Mincomercio



SOMOS EL BANCO DE DESARROLLO EMPRESARIAL DE COLOMBIA

APOYAMOS LA TRANSFORMACIÓN PRODUCTIVA
DEL PAÍS CON ÉNFASIS EN LAS MIPYMES,
IMPULSAMOS LAS EXPORTACIONES
Y PROMOVEMOS LA SOSTENIBILIDAD
AMBIENTAL Y LA ECONOMÍA CREATIVA.





3 DÉCADAS HACIENDO HISTORIA

BANCO DE DESARROLLO EMPRESARIAL DEL
GOBIERNO NACIONAL

CUARTA ENTIDAD DE MAYOR GENERACIÓN DE
UTILIDADES PARA EL GOBIERNO NACIONAL SIN
FUENTES CAUTIVAS DE FONDEO

FUERTE RECONOCIMIENTO EN EL SECTOR
EMPRESARIAL

PRESENCIA EN TODO EL TERRITORIO NACIONAL
CON RED DE 112 ENTIDADES FINANCIERAS

REPRESENTACIÓN EN MÁS DE 20 PAÍSES
GRACIAS A 90 INTERMEDIARIOS FINANCIEROS
ALIADOS

\$71 BILLONES DE COP

DESEMBOLSADOS AL SECTOR
EMPRESARIAL

1,3 MILLONES

DE EMPRESARIOS ATENDIDOS

2,1 MILLONES

DE OPERACIONES REALIZADAS

BANCOLDEX

PROMUEVE EL DESARROLLO EMPRESARIAL



Apoyamos la
productividad y
competitividad de las
Mipymes



Financiamos el comercio
exterior y la
internacionalización del
sector empresarial



Financiamos el
crecimiento verde y la
economía creativa de
Colombia



Actuamos como
instrumento de política
pública para el tejido
empresarial colombiano

OFERTA DE PRODUCTOS INTEGRAL



Crédito de Redescuento

Crédito Directo

Operación Bancaria Internacional

Factoring Bancóldex

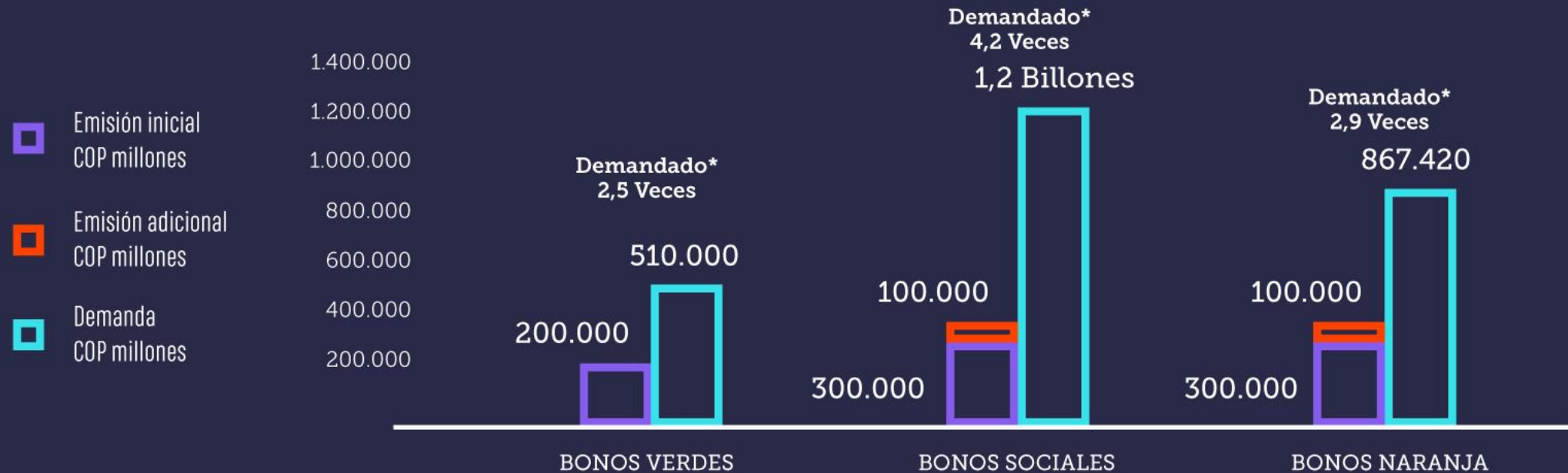
Bancóldex Capital: *Private Equity / Venture Capital*

Fondo de Fondos

Productos no financieros: capacitación y consultoría y estructuración técnica de proyectos
Información Sectorial y de Mercado (DATLAS COLOMBIA)

EXPERIENCIA BONOS ESPECIALES

PIONEROS EN EL MERCADO PÚBLICO DE VALORES



En Bonos AAA:

Tasa Corte:	7.10% E.A.	TF 3 años: 6.05% E.A.	IBR 3 años: 1.15% N.M.V	IBR 2 años: 0.92% N.M.V
Tasa Mercado:	7.30% E.A.	TF 3 años: 6.17% E.A.	IBR 3 años: 1.25% N.M.V	IBR 2 años: 0.95% N.M.V
Tasa Corte:	IPC 5 años: 2.85% E.A.	IPC 3 años: 2.20% E.A.		
Tasa Mercado:	IPC 5 años: 3.08% E.A.	IPC 3 años: 2.25% E.A.		

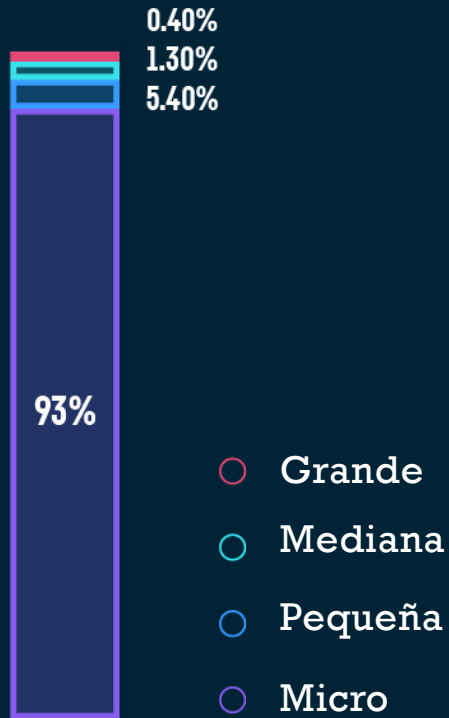
Cifras en millones de Pesos

* Calculado sobre el valor base de emisión: Bono verde (\$ 200.000 MM); Bono Social (\$ 300.000 MM); Bono Naranja (\$ 300.000 MM)



APOYO A PRODUCTIVIDAD Y
COMPETITIVIDAD DE LAS MIPYMES

| FINANCIACIÓN A LAS MIPYMES |



- Grande
- Mediana
- Pequeña
- Micro

En Colombia existen
+ 1.5 millones de empresas registradas como persona jurídica,
93% de ellas micros.

FUENTE: Informe Confecámaras 2018

MICROEMPRESAS

\$3,3 Billones
DE COP

a + de **460.000** microempresas.

79 EOCMs
en nuestra red.

2014 - 2018

PYMES

\$7,4 BILLONES
DE COP

desembolsados

+de **23.000 Pymes** beneficiadas

ubicadas en los **32 departamentos** del país

+de **\$6** billones desembolsados a mediano y largo plazo.

2014 - 2018



Modernización Empresarial

| Apoyamos la productividad y competitividad de las Mipymes |

\$6,1  **Billones**

desembolsados para
la modernización de
las MiPymes en
todo el país 2014 - 2018

Desembolsos anuales
crecieron 12% durante
el periodo 2014-2018

+DE **16.000**

MiPymes beneficiadas
con créditos de
Bancóldex para
Modernización
empresarial

Desembolsos a
empresas
por tamaño

41 % Mediana
36 % Pequeña
23 % Micros

Desembolsos a empresas por sector

31 % Comercio
25 % Industria Manufacturera
15 % Transporte y almacenamiento
7 % Construcción
15 % Actividades profesionales,
científicas y técnicas
15 % Otros



Línea Mipymes Competitiva

| Apoyamos la productividad y competitividad de las Mipymes |

Desembolsos por

\$1,8 **Billones**
2014 – 2018

Beneficiando a

+ de **26.000 Mipymes**
en todo el país

- Línea de crédito con condiciones especiales de plazo y tasa.
- Altamente demandada por los empresarios

Desembolsos en 2019

\$ 400.000 MM

Para financiar la modernización de
+ de **1.500 Mipymes**



Línea de crédito
A Progresar
(2004-2011)

| Impulsar la productividad y competitividad de las Mipymes |
UNA HISTORIA PARA CONTAR

Características y beneficios de la línea

- Premio al empresario de reducción de tasa y periodo de gracia por mejoras en productividad, si cumplía con 2 de estos indicadores:
 - Incrementos en ventas totales
 - Incrementos en margen operacional
 - Conquista de nuevos mercados
 - Certificaciones y desarrollo de productos
- Curva de tasa de redescuento invertida para incentivar créditos a más largo plazo (Beneficio para los Bancos)
- Cobertura automática del FNG al 70%, lo que minimiza el riesgo de la entidad financiera

Necesidades de las Mipymes

Financiación de **mediano y largo plazo** para procesos de **transformación productiva**

Resultados

Desembolsos: **COP 3,5 billones**

No. créditos: **19.939**

Impactos en las empresas

6.080 Mejoraron sus ventas

5.333 Mejoraron margen

1.837 Llegaron a nuevos mercados

615 Generaron nuevos productos

EVALUACIÓN DE IMPACTO

Con respecto a las que no hemos financiado, nuestros clientes **han aumentado:**

PYMEs y Grandes, Sector Manufactura

Durante los 4 años siguientes al desembolso:

Productividad

10%

Ingresos por ventas

24%

Empleo

10%

Un año después del desembolso:

Inversión

70%

HAN MEJORADO CONDICIONES Y ACCESO A CREDITO

Todo tamaño y sector

En el año siguiente al crédito:

- **Montos promedio aprobados aumentan**

24%

- **Se abre la puerta a otros intermediarios privados, luego de crédito financiado por Bancóldex:**

19%

MÁS RELACIONES DE CREDITO

Fuente: Eslava, Maffioli y Meléndez (2011) & Eslava, Maffioli y Meléndez (2012)

* Estimaciones en proceso de actualización por Bancóldex

EVALUACIÓN DE IMPACTO - 2019

Durante el 2019, hemos iniciado la **actualización de la evaluación de impacto** de Bancóldex utilizando la información disponible de la EAM (2010-2017) y nuestra base de desembolsos

Con respecto a las empresas que no hemos financiado, nuestros clientes **han aumentado**:

PYMEs, Sector Manufactura

Durante los 4 años siguientes al desembolso:

Valor Agregado

25%

Producción

24%

Un año después del desembolso:

Inversión

85%

Estas cifras aún son preliminares y corresponden a los primeros hallazgos del estudio. Son significativas al 5%.

Fuente: Bancóldex (2019) con la metodología de Eslava, Maffioli y Meléndez (2011) & Eslava, Maffioli y Meléndez (2012)



920 MUNICIPIOS

32 DEPARTAMENTOS

106 Mil Empresas Financiadas

1.400 Pequeñas

104.600 Microempresas

\$400.000 MILLONES DE COP

54% De los desembolsos en municipios Rural y Rural Disperso

17 Mil Negocios Rurales Financiados

58 Mil Mujeres Empresarias Beneficiadas

20 Mil Microempresas de Víctimas Atendidas

MEJORAMIENTOS OBSERVADOS

Mayor acceso a financiamiento con entidades formales

Mejoran operaciones e ingresos de empresarios

Mujeres generan ingresos propios, de forma independiente

Colombia enfrenta el desafío de promover el crecimiento del sector empresarial en sintonía con el **desarrollo sostenible**.

273

**PROYECTOS
FINANCIADOS
CON LOS
BONOS VERDES**

22 DEPARTAMENTOS

Principalmente en
(# de proyectos por departamento):


- 38** ANTIOQUIA
- 33** BOGOTA
- 23** VALLE DEL CAUCA
- 17** ATLÁNTICO
- 9** SANTANDER

\$200.000 MILLONES
DE COP


Emitidos en **Bonos Verdes**

 **99,80**
GWh

añuales de energía eléctrica generados por fuentes renovables.

 **788.277**
m3

de gas natural no utilizado por año como fuente de combustible.

 **360**
ton

de carbón por año sustituidas por otras fuentes de combustible.

 **22.333**
ton

de CO2e no emitidas por año.

Duplicamos la cartera en financiación verde para un total de:

\$332.123 MILLONES
DE COP



\$1,2 BILLONES
DE COP

en financiación a empresas
De la **economía creativa**

2014 - 2018

La apuesta del Gobierno Nacional es **incrementar** la participación de la economía creativa del **3% (2018)** al **6.8% del PIB en 8 años**.

\$400.000 MILLONES
DE COP

primera emisión de **Bonos Naranja** en el mundo (2018)

**Desembolsos a
empresas**

por tamaño

6 %	Micro
37 %	Pequeña
32 %	Mediana
24 %	Grande

METAS A 2022

Cifras comparadas
Con 2014 - 2018



**Vamos a incrementar en
41% (530.000 empresas)**
de las cuales 500.000 son microempresas.

**Financiaremos
COP 13 billones**
aumentando en 57% los desembolsos
destinados a las **Mipymes**.

METAS A 2022

Cifras comparadas

Con 2014 - 2018



Vamos a incrementar
en 71% (\$ 900.000 millones)

los desembolsos destinados a financiar proyectos de **sostenibilidad ambiental**.

Duplicaremos la cantidad

de proyectos de **sostenibilidad ambiental** financiados.

METAS A 2022

Cifras comparadas
Con 2014 - 2018



Inversión de
USD 30 millones
para el emprendimiento
y la **Economía Naranja**
en Colombia

Programa fabricas de
productividad:
capítulo naranja
Dirigido a 100 empresas

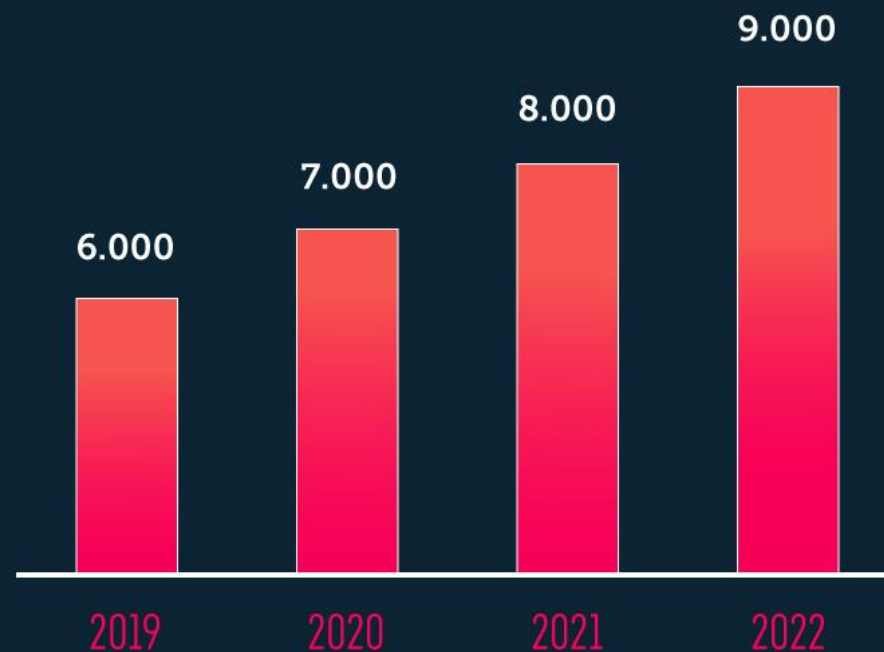
ATENCIÓN A PYMES INDICADOR TRANSFORMACIONAL 2022

Bancóldex, bajo el compromiso de apoyar la productividad y competitividad de las pymes, espera atender en el cuatrenio

30.000

pequeñas y medianas empresas beneficiándolas con productos de su portafolio

ATENCIÓN A PYMES
PYMES ATENDIDAS PROYECTADO



BANCÓLDEX CAPITAL EVOLUCIONA



Inversionista Ancla

Otros Inversionistas



FONDO DE FONDOS



Gestor Profesional

Fondo Capital
Emprendedor 1

Fondo Capital
Emprendedor 2

Fondo Capital
Emprendedor 3

Fondo Capital
Privado 1

Fondo Capital
Privado 2

Fondo Capital
Privado 3

GP 1

GP 2

GP 3

GP 1

GP 2

GP 3

| NUEVA CLASIFICACIÓN EMPRESARIAL |
DECRETO 957 2019

“Para efectos de la clasificación del tamaño empresarial se tendrá como criterio exclusivo los **ingresos por actividades ordinarias anuales** de la respectiva empresa.”*

TAMAÑO	MANUFACTURA	SERVICIOS	COMERCIO
Micro	hasta 811 MM	hasta 1.131 MM	hasta 1.535 MM
Pequeña	desde 811 MM hasta 7.027 MM	desde 1.131 MM hasta 4.523 MM	desde 1.535 MM hasta 14.781 MM
Mediana	desde 7.027 MM hasta 59.527MM	desde 4.523 MM hasta 16.558 MM	desde 14.781 MM hasta 74.066 MM
Grande	desde 59.527 MM	desde 16.558 MM	desde 74.066 MM

*Las cifras del decreto se encuentran expresadas en Unidades de Valor Tributario



- Bancóldex tiene, desde 2018, relación con empresas **Fintech**
- Ingresamos a la **Asociación Colombia Fintech**

Entre 2018 y 2019

Hemos desembolsado

\$8.364 MILLONES
DE COP

A través de **4 Fintech** con cupo
de **COP 16.700**
Para micro y pequeñas empresas
con respaldo del 50 % del FNG

Lanzamos piloto **Fintech**, con empresas innovadoras y
con potencial de crecimiento, con un cupo de:

\$5.000 MILLONES
DE COP

1 Fintech vinculada

Impactos esperados

- Fortalecimiento de **demanda de productos**
- Reducción en **costo de fondeo**

BANCOLDEX

GRUPO BANCOLDEX



www.bancoldex.com



Bancóldex Bogotá:
(+57 1) 742 0281

Línea gratuita nacional:
01 8000 18 0710



El progreso
es de todos

Mincomercio