



**63°** CONGRESO  
NACIONAL DE LA  
**PYME** 2018

**Políticas Diferenciales para una  
mejor realidad empresarial  
MIPYME**



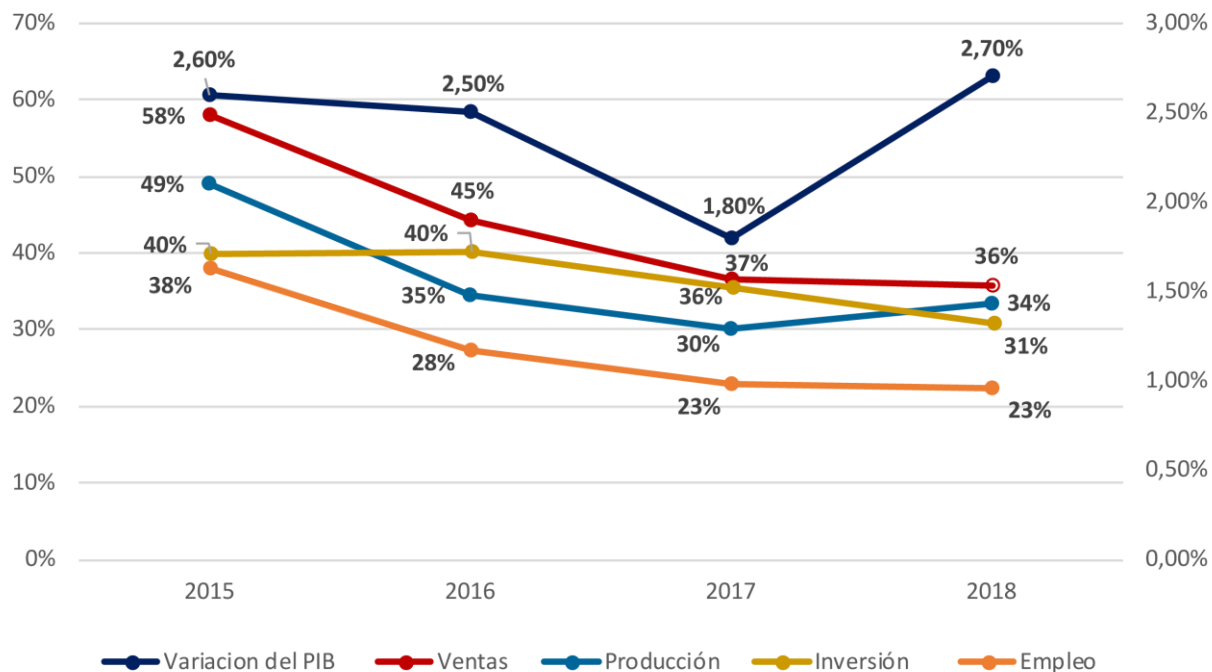


**63°** CONGRESO  
NACIONAL DE LA  
**PYME** 2018

# 1. PANORAMA MIPYME

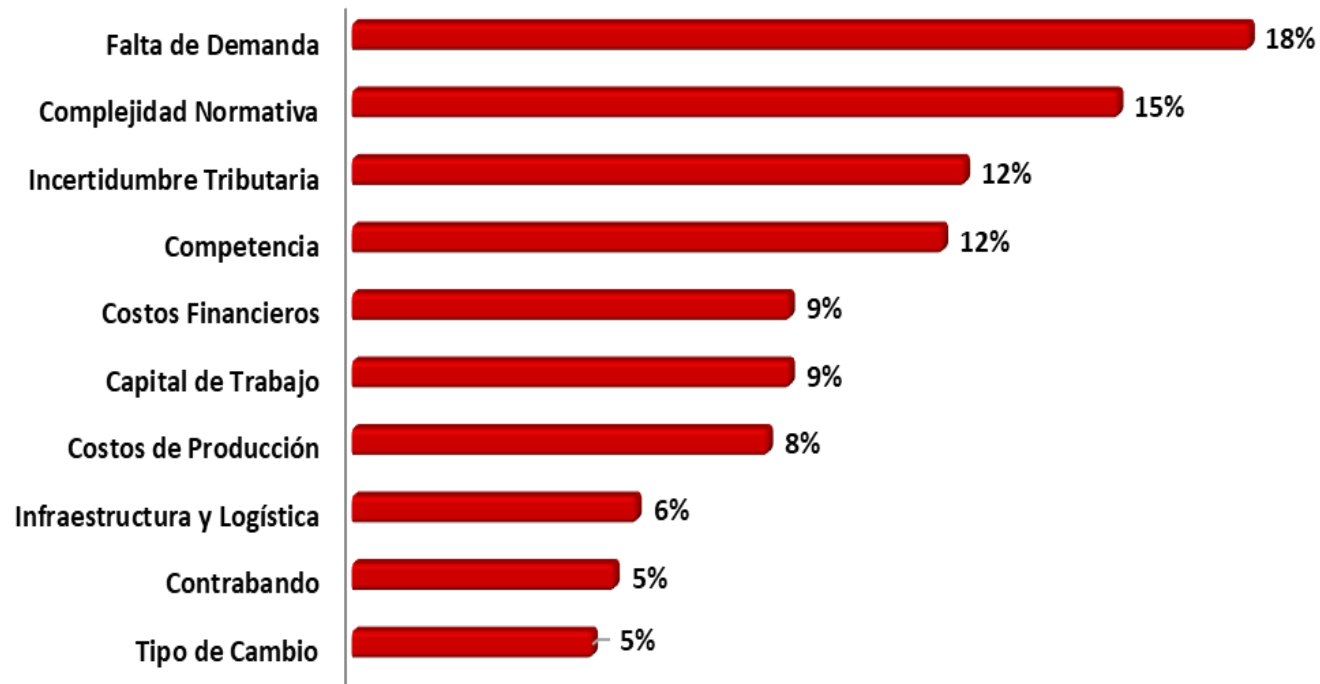


# DESEMPEÑO MIPYMES 2015 – 2018p



Fuente: Encuesta Desempeño Empresarial, ACOPI

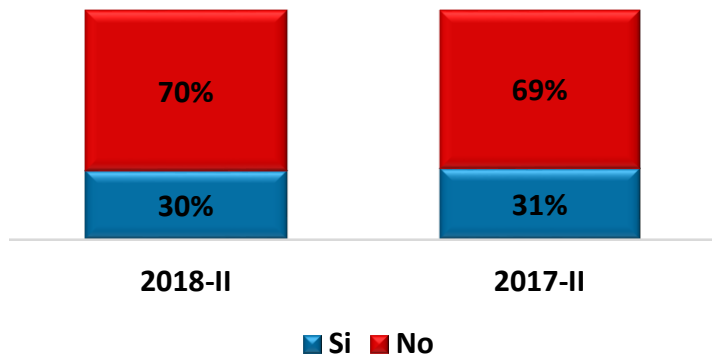
# COYUNTURA QUE PREOCUPA A LAS MIPYMES



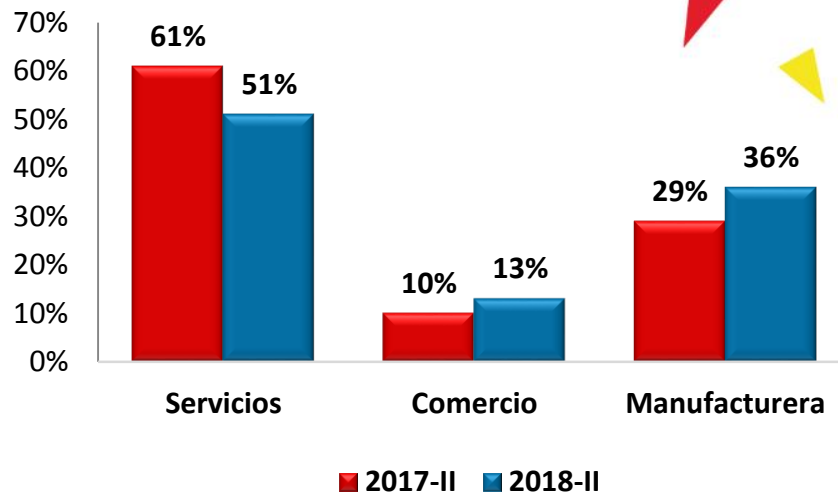
Fuente: Encuesta Desempeño Empresarial, ACOPI

# INVERSIÓN EN LAS MIPYMES

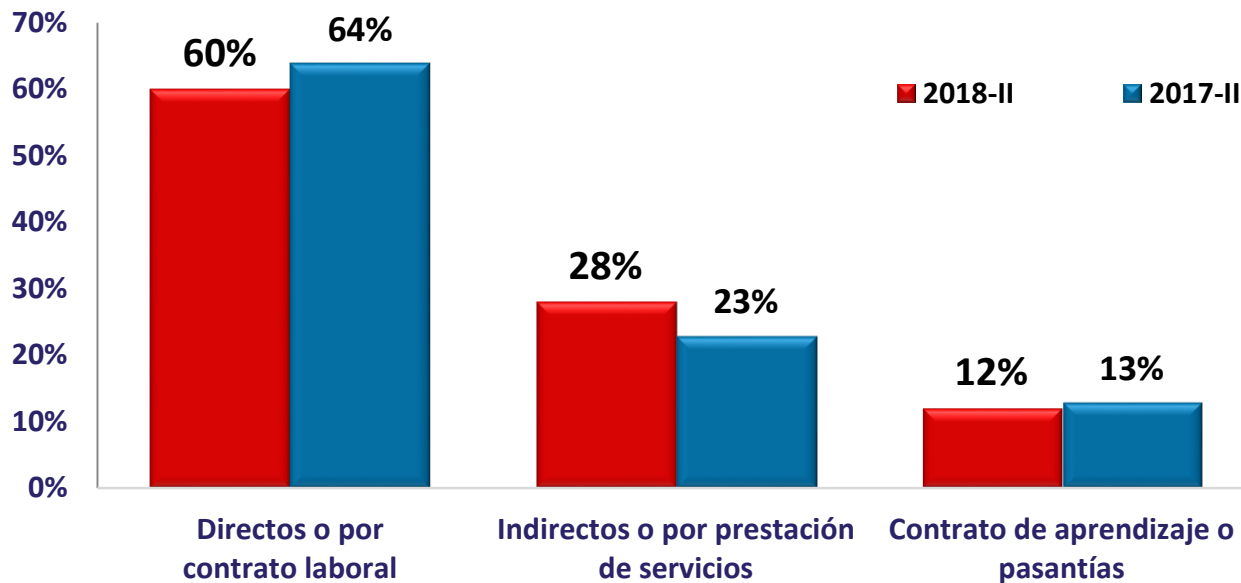
¿Su Empresa Invirtió?



Inversión por Sectores

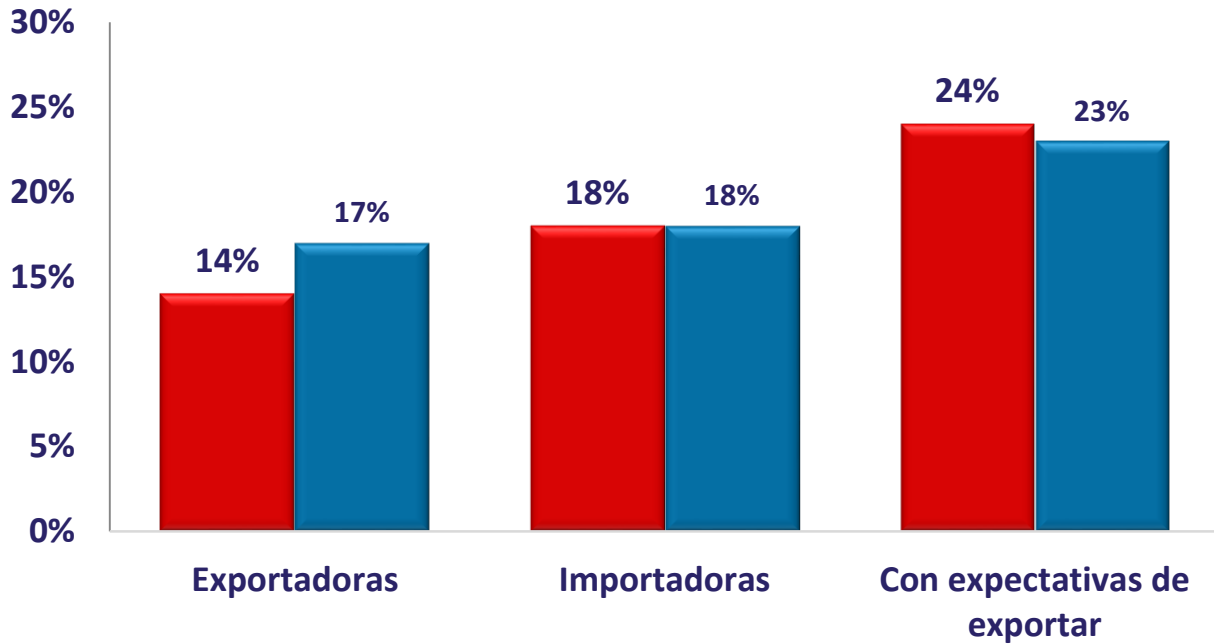


# EMPLEO EN LAS MIPYMES



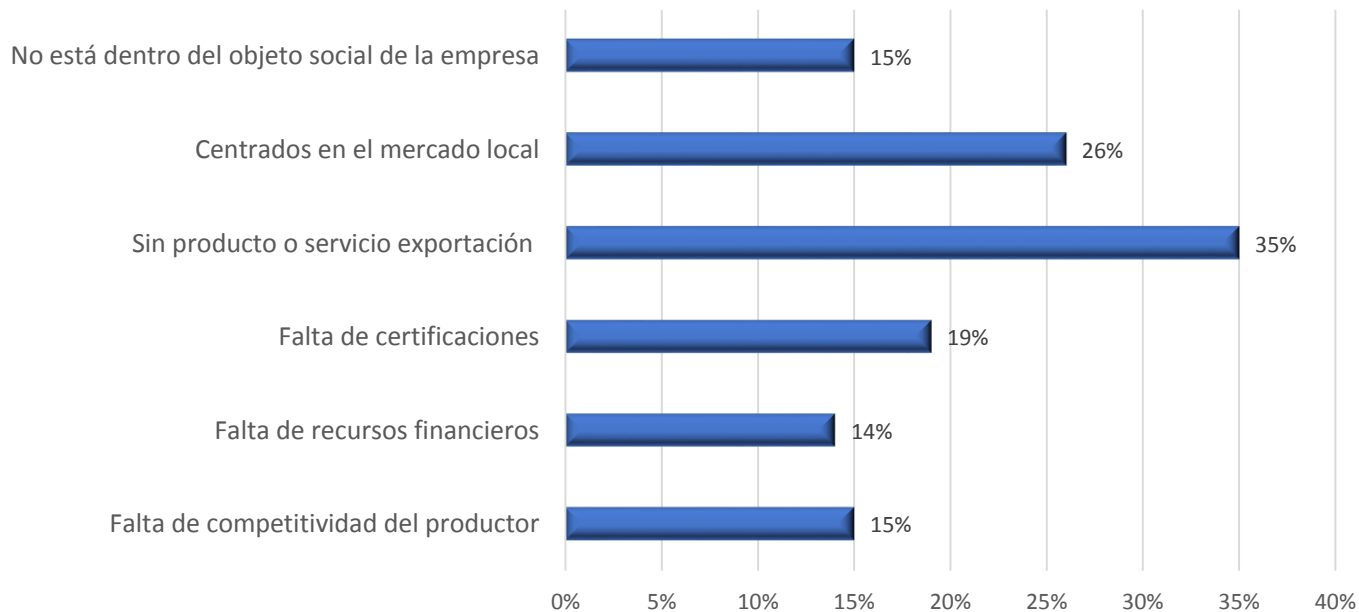
Fuente: Encuesta Desempeño Empresarial, ACOPI

# COMPORTAMIENTO COMERCIO EXTERIOR



# COMPORTAMIENTO COMERCIO EXTERIOR

## Principales motivos que impiden la exportación







**63°** CONGRESO  
NACIONAL DE LA  
**PYME** 2018

---

## **2. MEJORA REGULATORIA PARA LA SOSTENIBILIDAD DEL SEGMENTO MIPYME**



La **reducción** de por lo menos

**el 25%** del costo de la  
carga administrativa

Podría **aumentar** entre

**el 1% y 3%** el PIB de  
un país.

# REVISIÓN INTERNACIONAL



Comisión de  
producción, micro y  
pequeña empresa  
y cooperativas  
**AÑO: 1997**



Consejo Estatal de  
la PYME  
**AÑO: 1996**



Oficina del Defensor  
Nacional  
**AÑO: 1996**



Small and Medium  
Enterprise Ombudsman  
**AÑO: 2009**



Oficina del defensor  
de las empresas  
familiares y  
pequeñas  
**AÑO: 1996**



CONAMYPE (Comisión  
Nacional de Micro y  
pequeña empresa )  
**AÑO: 1996**

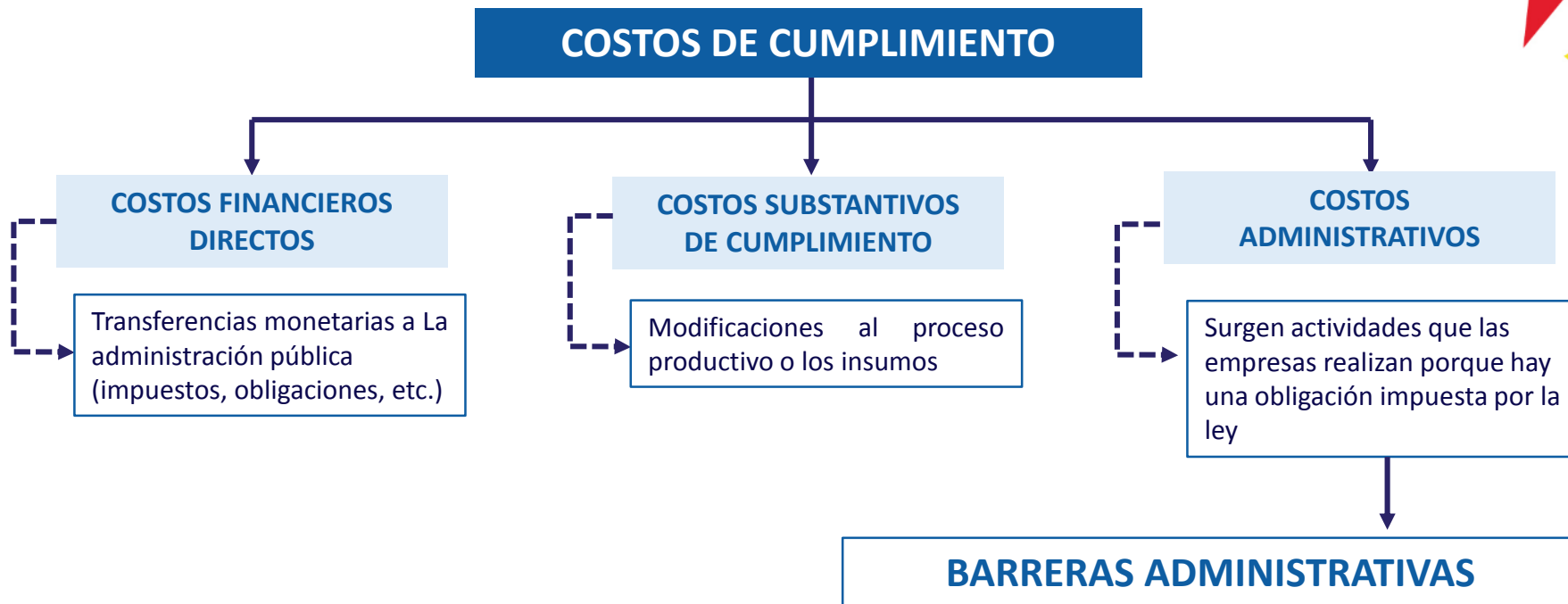


# COMISIÓN ACCIDENTAL MIPYMES

Realizar labores de control político sobre el diseño e implementación de planes, políticas, acciones y demás actividades del Gobierno Nacional para la promoción de un marco normativo y de políticas públicas que favorezcan las MiPymes:

COMISIÓN ACCIDENTAL MIPYME	
MIEMBROS	PARTIDO POLÍTICO
Roosevelt Rodríguez Rengifo	Partido de la U
Jaime Enrique Duran Barrera	Partido Liberal Colombiano
Antonio del Cristo Guerra de la Espriella	Cambio Radical
Honorio Miguel Henríquez Pinedo	Centro democrático
Efraín José Cepeda Sarabia	Partido Conservador Colombiano
Iván Leónidas Name Vásquez	Partido Verde
Andrés Felipe García Zuccardi	Partido de la U

# COSTO DE CUMPLIMIENTO NORMATIVO



# REGULACIÓN LABORAL Y FISCAL QUE AFECTA LA PRODUCTIVIDAD



Situación Fiscal	Reconocimiento	Frecuencia	Dificultad	Costo
	Han estado en la situación	Promedio	Promedio	Promedio costos altos
Baja tasa de RETEIVA a grandes contribuyentes	18%	Una vez al mes o más	60%	3,39
Limitación al uso de efectivo	29%	Una vez al mes o más	67%	3,34
Trámite: Información exógena	71%	Una vez al año	40%	3,12
Trámites de documentos ante Cámaras de comercio	<b>81%</b>	<b>Una vez cada seis meses</b>	18%	<b>2,76</b>
Cumplimiento de normas ambientales	29%	<b>Una vez cada dos meses</b>	38%	3,21
Regulaciones y trámites comercio exterior	16%	Una vez al mes o más	57%	3,29
Trámites/regulaciones sectoriales	32%	<b>Una vez cada dos meses</b>	61%	3,28

Fuente: Estudio ACOPI, 2017

# REGULACIÓN LABORAL Y FISCAL QUE AFECTA LA PRODUCTIVIDAD



Situación Laboral	Reconocimiento	Frecuencia	Dificultad	Costo
	Han estado en la situación	Promedio	Promedio	Promedio costos altos
Diversidad de plazos en el pago de incapacidades médicas	51%	Una vez cada dos meses	57%	3,01
Requisito mínimo 4 semanas de cotización	37%	Una vez cada dos meses	48%	2,98
No existencia de preaviso a la terminación de contrato	38%	Una vez cada seis meses	70%	3,46
Suspensión de ARL en eventos de mora en el pago de aportes	12%	Una vez cada seis meses	79%	3,40
Obligatoriedad de aprendices SENA	29%	Una vez cada seis meses	46%	3,04
Período de prueba de dos meses	23%	Una vez cada seis meses	56%	3,05
Implementación del Sistema de Gestión de Seguridad y Salud en Trabajo	74%	Una vez cada dos meses	66%	3,46
Implementación de la norma de protección de datos personales	51%	Una vez cada dos meses	62%	2,95

Fuente: Estudio ACOPI, 2017

# SOBRECOSTOS LABORALES NO NOMINALES



	MICRO (5 Trabajadores)	PYME		GRANDE (500 Trabajadores)
		PEQUEÑA (25 Trabajadores)	MEDIANA (100 Trabajadores)	
Costos Directos	48,5	48,5	48,5	48,5
Costos Indirectos	3,9	3,9	3,9	3,9
<b>SUB TOTAL</b>	<b>52,4</b>	<b>52,4</b>	<b>52,4</b>	<b>52,4</b>
Asesoría Externa	6,3	1,3	0,3	0,0
Ahorro Cuota Aprendíz SENA	-2,4	-0,6	0,0	0,0
<b>TOTAL</b>	<b>56,2</b>	<b>53,0</b>	<b>52,7</b>	<b>52,4</b>



# SOBRECOSTOS CERTIFICADOS DE CALIDAD



Trámite	INVIMA	ISP	DIGEMID	COFEPRIS
Registro sanitario y/o renovación por producto	El valor de la renovación del registro sanitario es igual a la tarifa original siendo la <b>segunda mayor</b> tarifa entre los países miembros de la Alianza del Pacífico, después de Chile	El costo de la renovación por registro representa el <b>30%</b> de la cuantía original	El valor de la renovación del registro sanitario es igual a la tarifa original, sin embargo posee la <b>menor</b> tarifa entre los países miembros de la AP.	Prórroga por vencimiento del registro sanitario, representada por una reducción del <b>25%</b> en la tarifa original

# MEJORAS NORMATIVAS IDENTIFICADAS

## ▪ PROTECCIÓN SANITARIA:

- Reducir el costo del registro sanitario a productos que mantengan la misma base de su fabricación.
- Disminuir el costo del registro sanitario ante una renovación.
- Descentralizar las funciones de la entidad de protección sanitaria (INVIMA) por ciudad principal.
- Retornar al antiguo período de vigencia de los registros sanitarios.





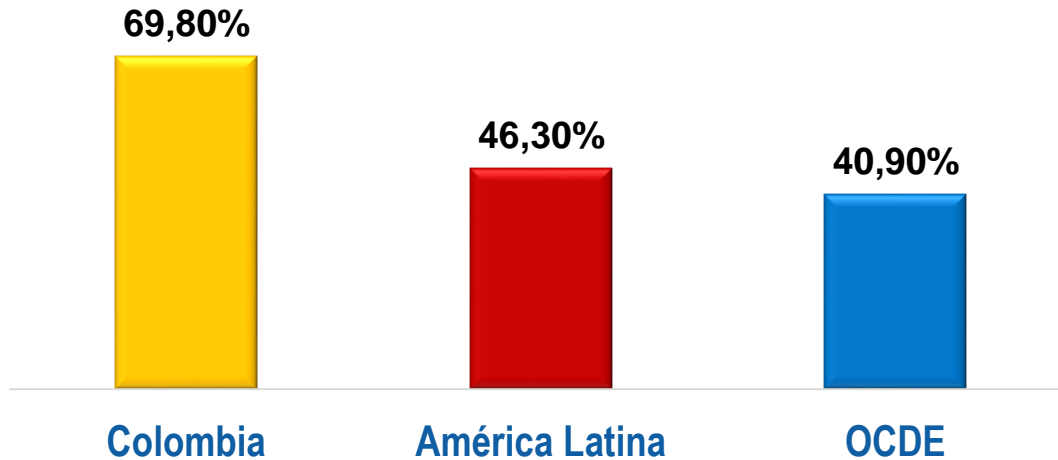
**63°** CONGRESO  
NACIONAL DE LA  
**PYME** 2018

## **3. ENTORNO FISCAL PARA LA COMPETITIVIDAD**



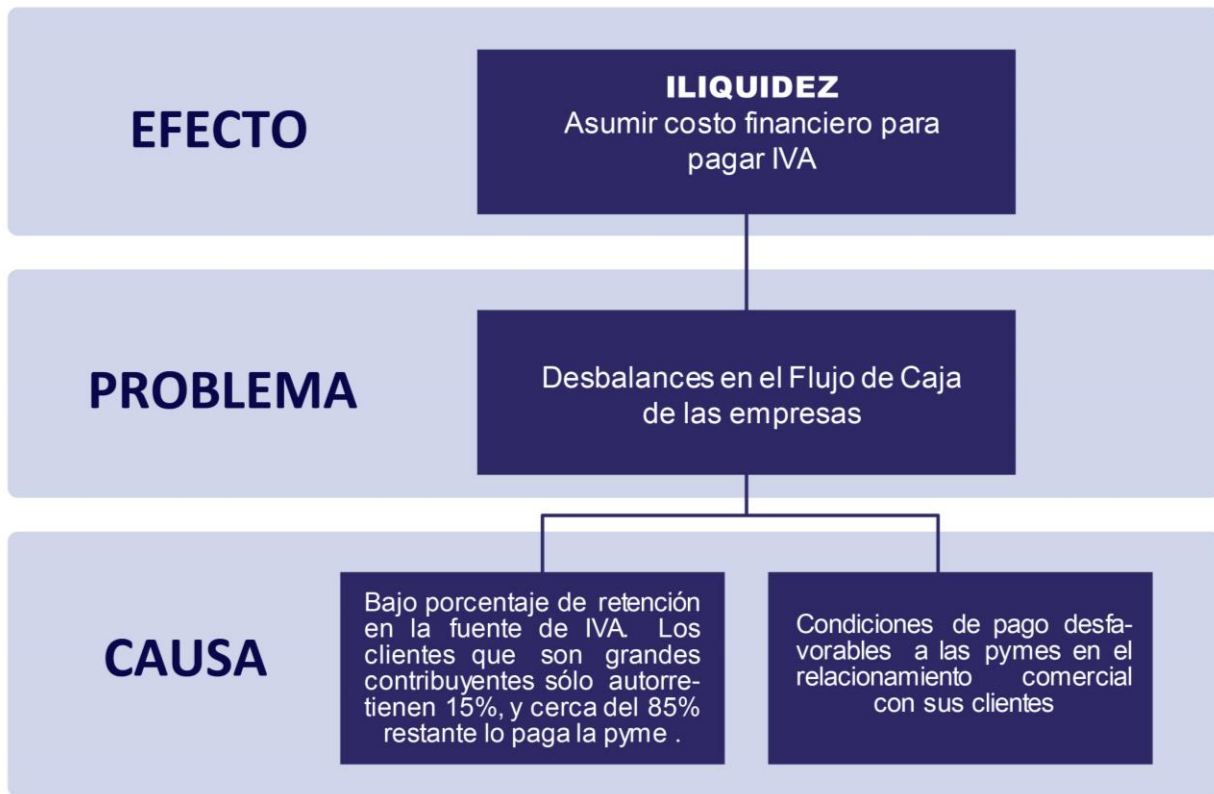
# ALTA TRIBUTACIÓN EN COLOMBIA

Peso de la carga tributaria sobre los ingresos



Según la Encuesta de Opinión a ejecutivos de WEF, el principal problema para hacer negocios en Colombia es la alta tasa de tributación.

# EFECTO EN LAS EMPRESAS Art. 471 – 3 E. TRIBUTARIO\*



*\*Retención del IVA*

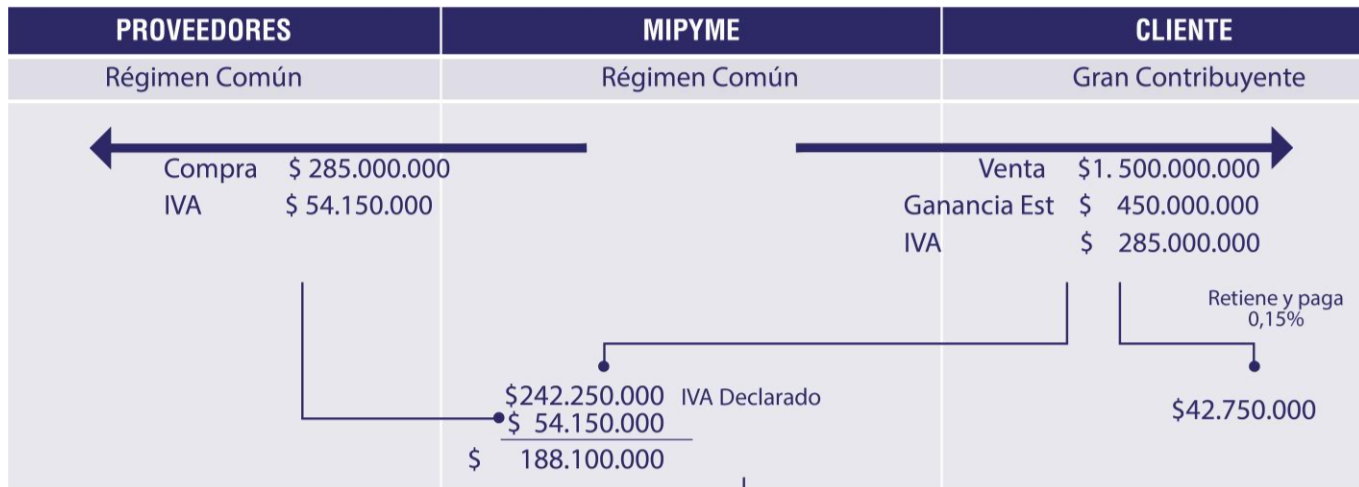
# COSTO DE CUMPLIMIENTO Art. 471 – 3 E. TRIBUTARIO



Cargo	Promedio de horas requeridas semanalmente	Salario promedio	Promedio de horas requeridas mensualmente	Costo por hora	Costo dedicación mensual	Costo dedicación anual
Gerente	7	\$11.333.333	29	\$ 56.667	\$ 1.632.000	\$ 19.584.000
Contador	3	\$5.250.000	11	\$ 26.250	\$ 280.000	\$ 3.360.000
Asistente Contable	11	\$ 2.022.500	44	\$ 10.113	\$ 444.950	\$ 5.339.400
Revisor fiscal	4	\$ 1.750.000	16	\$ 8.750	\$ 140.000	\$ 1.680.000
Total	25	–	99	\$ 101.779	\$ 2.496.950	\$ 29.963.400

Costo mensual estimado de \$2.496.950, y un costo anual de \$29.963.400. Representa el 4,4% del costo laboral administrativo anual de una empresa mediana del sector industria.

# COSTO DE CUMPLIMIENTO Art. 471 – 3 E. TRIBUTARIO



## Escenarios pago del IVA

Si se paga con recursos propios, se limitaría la realización de otras inversiones.

Si se paga por medio del Factoring el costo a pagar de la tasa de interés sería del 1,15 al 1,30%.

Pagar en fecha de declaración con crédito.

Crédito Comercial Anual:<sup>1</sup>  
Sobrecosto del 4,5% sobre margen de utilidad.

Crédito preferencial Anual:<sup>2</sup>  
Sobrecosto del 2,2% sobre margen de utilidad.

Acogerse a la prórroga<sup>3</sup>

Sobrecosto del 12,14% sobre margen de utilidad.

### Sanciones:

- Si el declarante no paga durante el plazo establecido conllevará a una sanción penal de hasta 4 años.

- Si no se declara en la fecha estipulada y no se atiende a las citaciones y revisiones emitidas por la entidad la sanción será de un 5% sobre los ingresos brutos.

<sup>1</sup> 19,33% Tasa promedio calculada con información de SuperFinanciera (23/03/2018)

<sup>2</sup> 9,56% Tasa promedio calculada con información de SuperFinanciera (23/03/2018)

<sup>3</sup> 29,04% Tasa interes moratorio DIAN (28/03/2018)

# PROYECTO DE LEY PLAZOS JUSTOS

La propuesta establece un período máximo para el pago de las facturas por parte de los clientes, con el fin de garantizar el flujo de caja a los proveedores:



El proyecto de ley se sustenta en el principio de buena fe contractual

Las indemnizaciones por el no pago de las facturas, pueden ascender hasta el 15% de la deuda.



# REGIMEN TRIBUTARIO SIMPLES



**Dado el poco éxito obtenido por el monotributo, la Dian ya planea una reconversión de la herramienta, hacia un régimen tributario especial basado en la experiencia de Brasil y México:**

- 1.** Personas naturales y jurídicas que tengas ventas hasta de 84.400 UVT quiere decir 2800 millones de pesos.
- 2.** Este régimen integrará: Obligación de impuesto a la Renta, aportes a Salud y Pensión, retenciones en la fuente e incluirá ICA, este último impuesto se transferirá al municipio respectivo.
- 3.** La base gravable serán los ingresos totales del años, y la cuota a pagar ira entre un 2 y un 5% de la misma.
- 4.** Se espera que al incluir actividades como Bares, Restaurantes y Discotecas, el impoconsumo se pague a través de este régimen y se descuenta del pago anual.

# IMPUESTO DIFERENCIAL PARA MIPYMES

La propuesta estuvo referida a la modificación del Artículo 98 del Proyecto, que a su vez modificaba el Artículo 240 del Estatuto Tributario, para adicionar dos parágrafos: el primero referido **al impuesto diferencial de renta y el segundo a fijar un estímulo para las empresas que generaran mayor valor agregado.**

TIPO	MICRO	PEQUEÑAS	MEDIANAS	GRANDES
Empresas Industriales	22%	24%	28%	32%
Otras Sectores	24%	26%	30%	32%



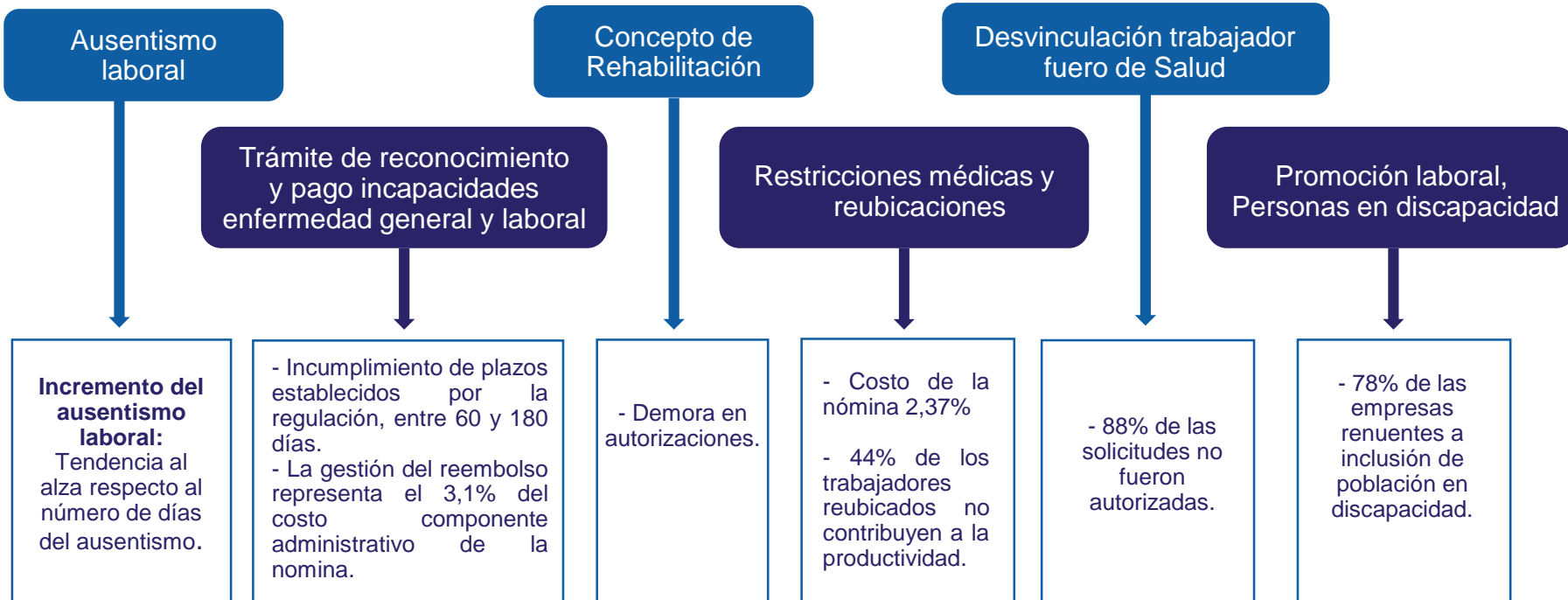
**63°** CONGRESO  
NACIONAL DE LA  
**PYME** 2018

---

## **4. FLEXIBILIZACIÓN LABORAL PARA LA PRODUCTIVIDAD**

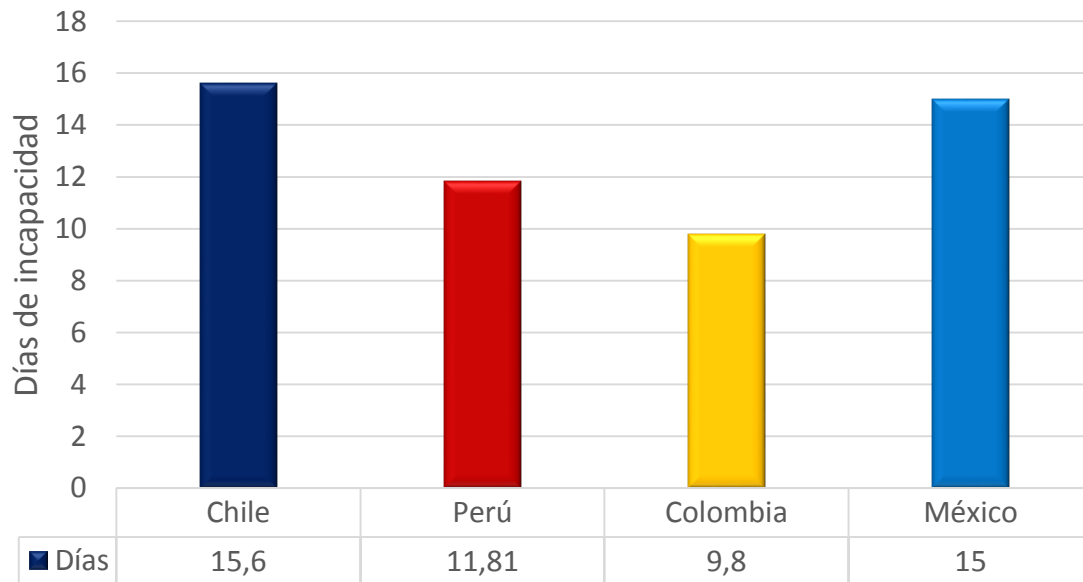


# SOBRECOSTOS ESTABILIDAD LABORAL REFORZADA



# IMPACTO ECONÓMICO A LAS PYMES AP.

## PROMEDIO DE DÍAS DE AUSENTISMO POR TRABAJADOR EN LA ALIANZA DEL PACÍFICO



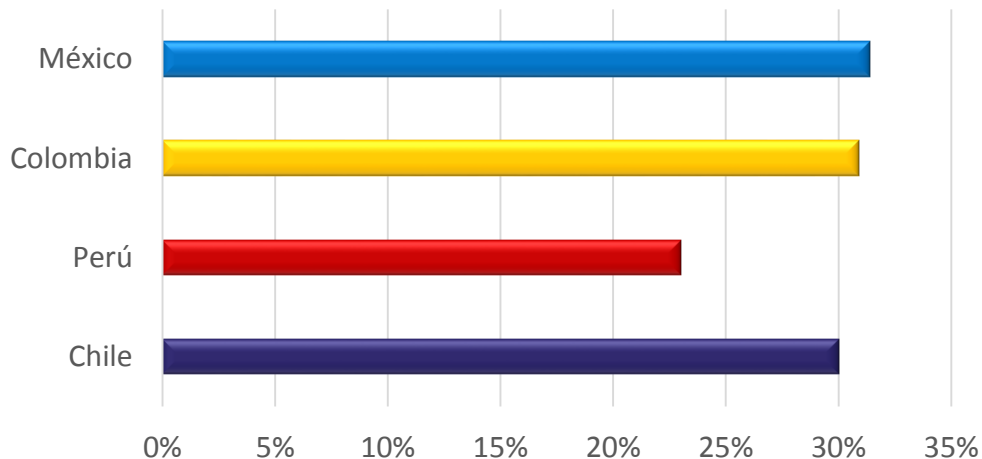
Cada trabajador en Colombia perteneciente a una empresa Pyme está ausente en promedio

**9,8 días del año**

*Fuente: Elaboración propia a partir de los datos suministrados por las distintas instituciones responsables de la seguridad y salud en el trabajo por cada país (ISAPRE, CTP, IMSS); exceptuando a Colombia, cuyo dato se obtuvo de la ANDI.*

# IMPACTO ECONÓMICO A LAS PYMES DE LA AP.

## PÉRDIDA DE PRODUCTIVIDAD DEL SECTOR PYME ANTE EL AUSENTISMO LABORAL



	Chile	Perú	Colombia	México
■ Pérdida de productividad	30%	23%	30,90%	31,40%

Colombia es el **segundo país** de la Alianza del Pacífico donde las Pymes pierden productividad a causa del ausentismo laboral, en un

# 30,9%

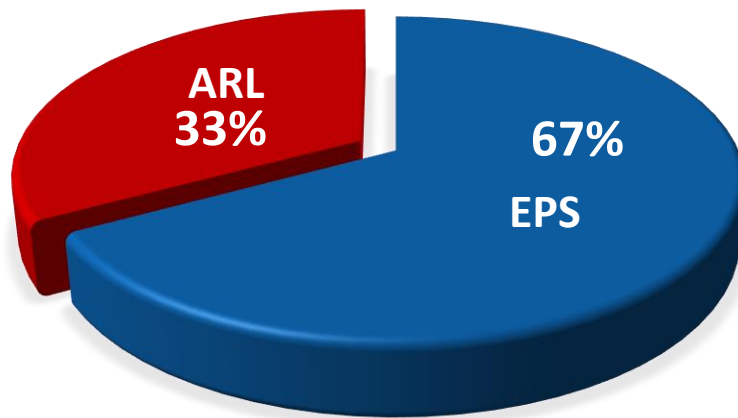
*Fuente: Elaboración propia a partir de diferentes estudios direccionados a la medición del impacto del ausentismo laboral en las empresas, teniendo en cuenta los costos directos e indirectos generados..*

# IMPACTO ECONÓMICO A LAS PYMES NACIONALES.



En promedio el valor anual adeudado por una **EPS a una PYME** es de **19 millones de pesos**, mientras que para la **ARL** esta cifra se encuentra alrededor de los **9 millones de pesos**.

**PORCENTAJE ADECUADO POR EPS Y ARL A LAS PYMES POR CONCEPTOS DE INCAPACIDADES Y ACCIDENTES LABORALES (2017)**



*Fuente: Elaboración propia a partir de los datos recolectados del estudio de Estabilidad Laboral Reforzada que ha venido realizando ACOPI en el 2018.*



**63°** CONGRESO  
NACIONAL DE LA  
**PYME** 2018

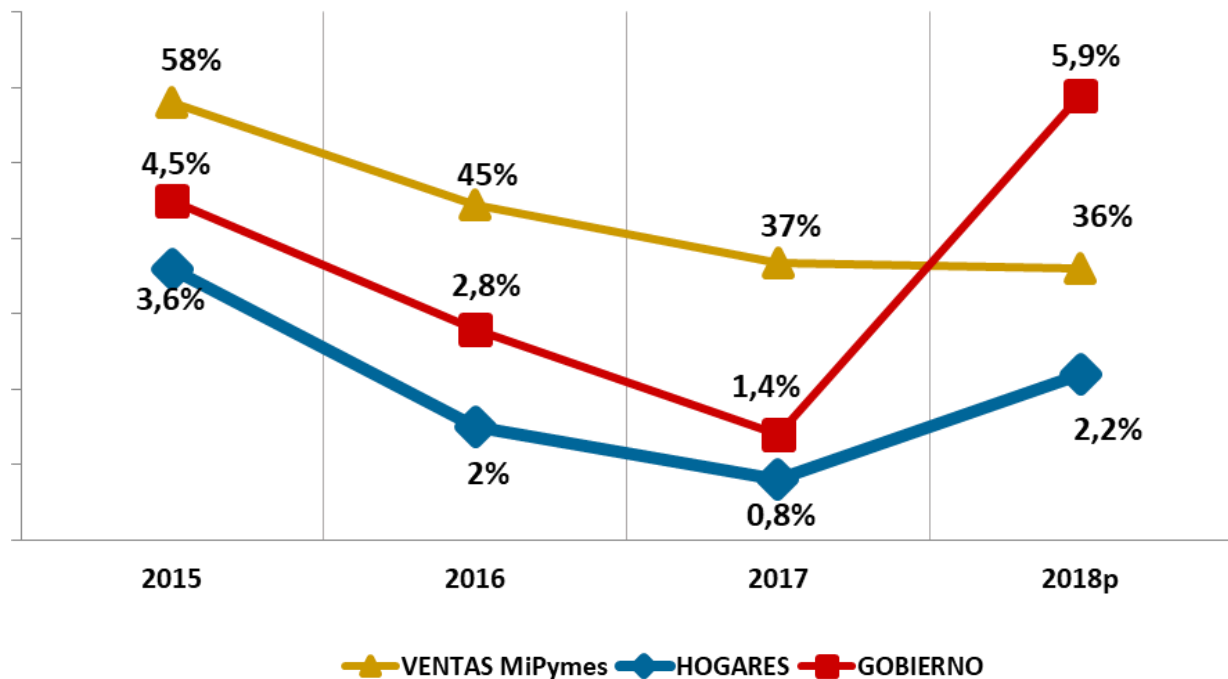
---

## **5. ACCESO A MERCADOS**





# VENTAS MIPYMES VS CONSUMO

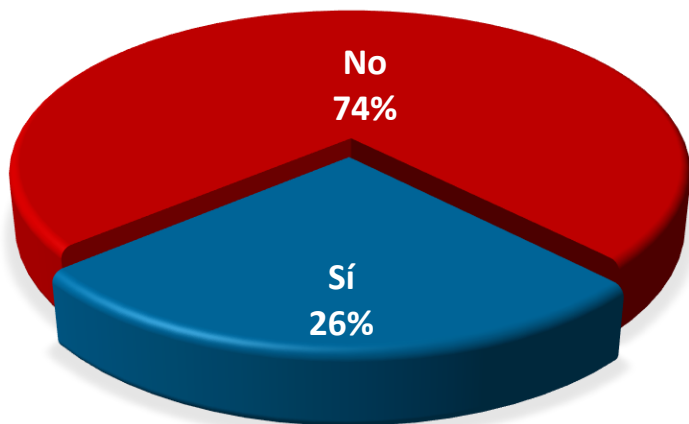


Fuente: Encuesta Desempeño Empresarial, ACOPI

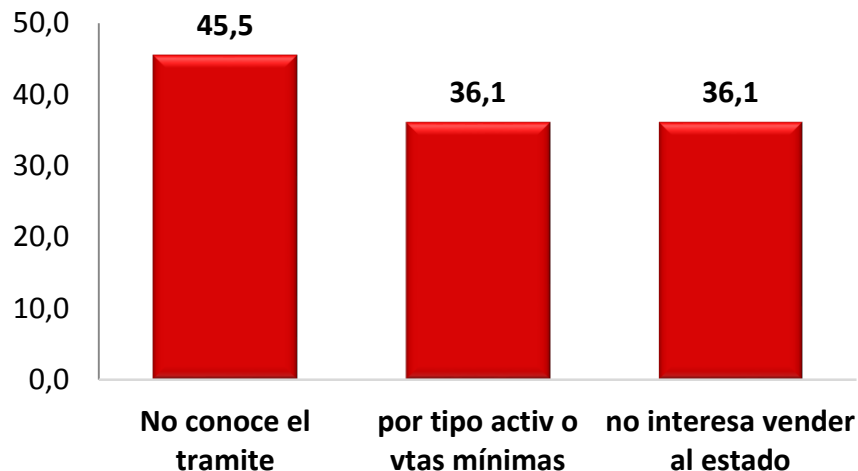
# PARTICIPACIÓN MIPYMES EN COMPRAS PÚBLICAS



## EMPRESA CUENTA CON RUP



## ¿POR QUÉ NO TIENE RUP?



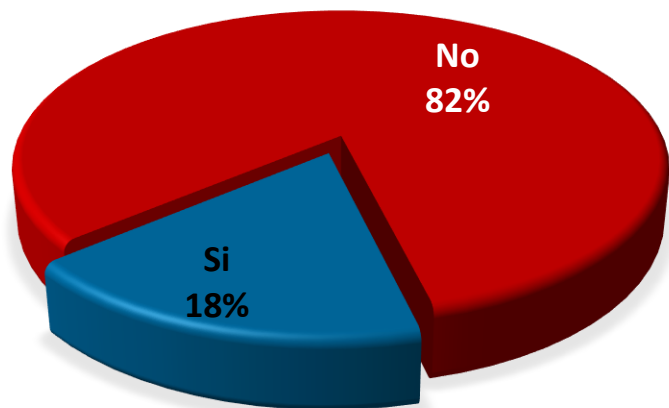
\*DATOS PRELIMINARES

Fuente: Estudio Impacto de la Normatividad en la Sostenibilidad de las MiPymes, ACOPI - FAEDPYMES

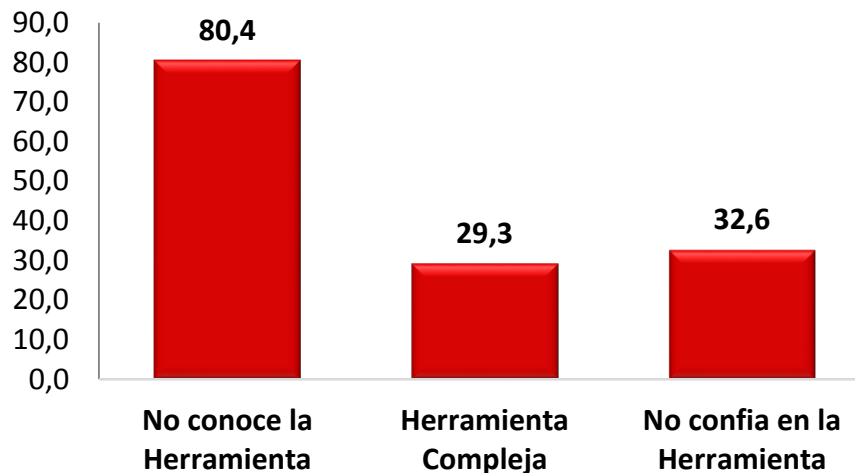
# PARTICIPACIÓN MIPYMES EN COMPRAS PÚBLICAS



¿Usa SECOP II?



¿Por qué no usa SECOP II?



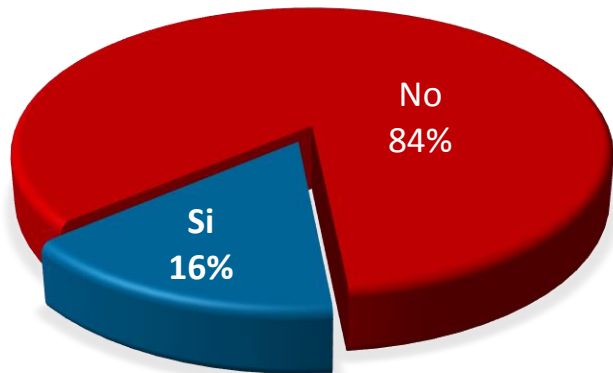
\*DATOS PRELIMINARES

Fuente: Estudio Impacto de la Normatividad en la Sostenibilidad de las MiPymes, ACOPI - FAEDPYMES

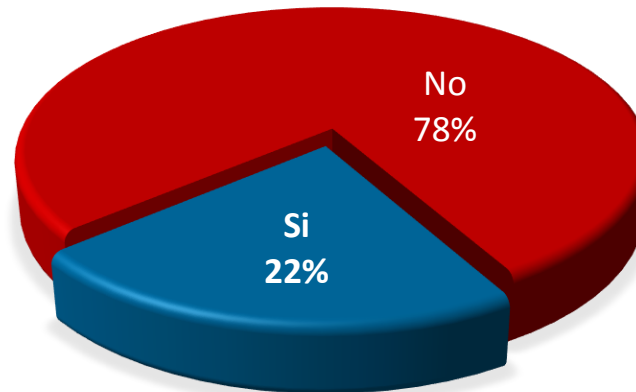
# PARTICIPACIÓN MIPYMES EN COMPRAS PÚBLICAS



¿Ha Participado en Licitaciones de CP en los últimos 24 meses?



¿Ha Vendido al Estado en los últimos 24 meses?



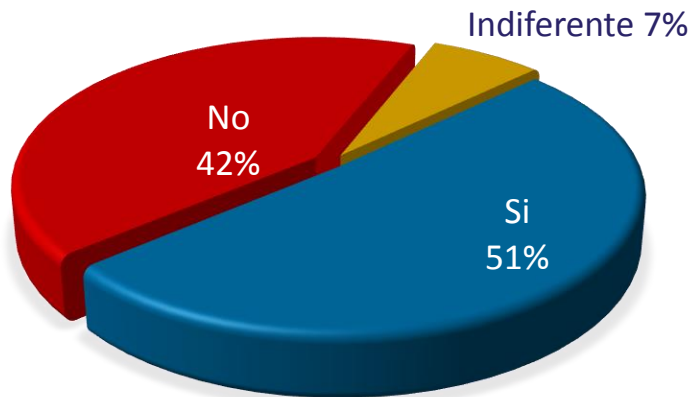
\*DATOS PRELIMINARES

Fuente: Estudio Impacto de la Normatividad en la Sostenibilidad de las MiPymes, ACOPI - FAEDPYMES

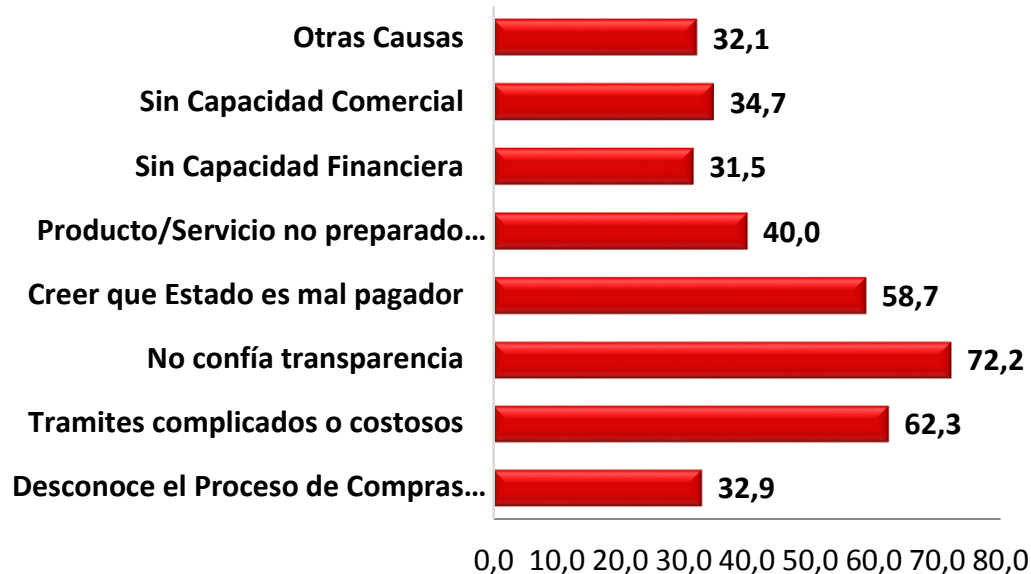
# PARTICIPACIÓN MIPYMES EN COMPRAS PÚBLICAS



## Interés de Participar en Compras Públicas



## ¿Por qué no le Interesan las Compras Publicas?

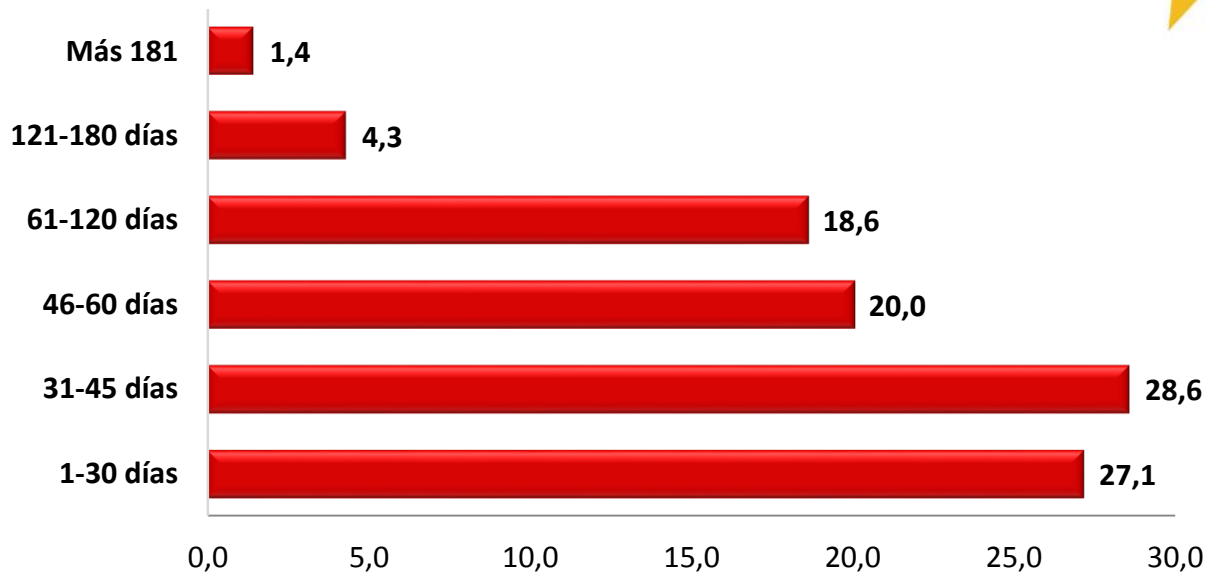


\*DATOS PRELIMINARES

Fuente: Estudio Impacto de la Normatividad en la Sostenibilidad de las MiPymes, ACOPI - FAEDPYMES

# PARTICIPACIÓN MIPYMES EN COMPRAS PÚBLICAS

Rangos de Pagos más Comunes de Pago del Estado



\*DATOS PRELIMINARES

Fuente: Estudio Impacto de la Normatividad en la Sostenibilidad de las MiPymes, ACOPI - FAEDPYMES

**¡Gracias por  
su atención!**

